Nyckeltal för regelbundna gåvor och engångsgåvor – Q3 2021

November 2021

giva SVERIGE

Branschorganisationen för tryggt givande

Innehåll

1. Q3 i korthet
2. Prognos för helåret 2021
3. Kontraktsgåvor Q3 2021
4. Engångsgåvor Q3 2021
5. Uppdelning medlemsorganisation eller ej
6. Kontraktsgåvor (tidsserie) Q4 2020- Q3 2021
7. Engångsgåvor (tidsserie) Q4 2020- Q3 2021
8. Om rapporten

Uppåtgående trend för både regelbundna och engångsgåvor

Q3 i korthet

- De genomsnittliga kontraktsgåvorna har ökat något under Q3, ökningen är mer påtaglig när det gäller organisationer i gruppen 25-99mkr insamlade medel än de med >100mkr.

- Engångsgåvorna har fluktuerat kraftigt under kvartalet, bland annat beroende på att nödläget i Afghanistan genererat ett stort antal mindre gåvor i augusti månad till organisationer med verksamhet inom detta område. Detta har påverkat både genomsnittsbeloppet och det totala antalet gåvor. Totalt har dock snittgåvan ökat under Q3.

- Prognosen för helåret visar på störst tilltro kring att gåvor från allmänheten kommer öka under 2021 jämfört med 2020. Organisationer med >100mkr insamlade medel är totalt sett något mer positiva än de med 25-99mkr.

Prognos Helår 2021

Intäkterna från allmänhetens givande beräknas öka 2021

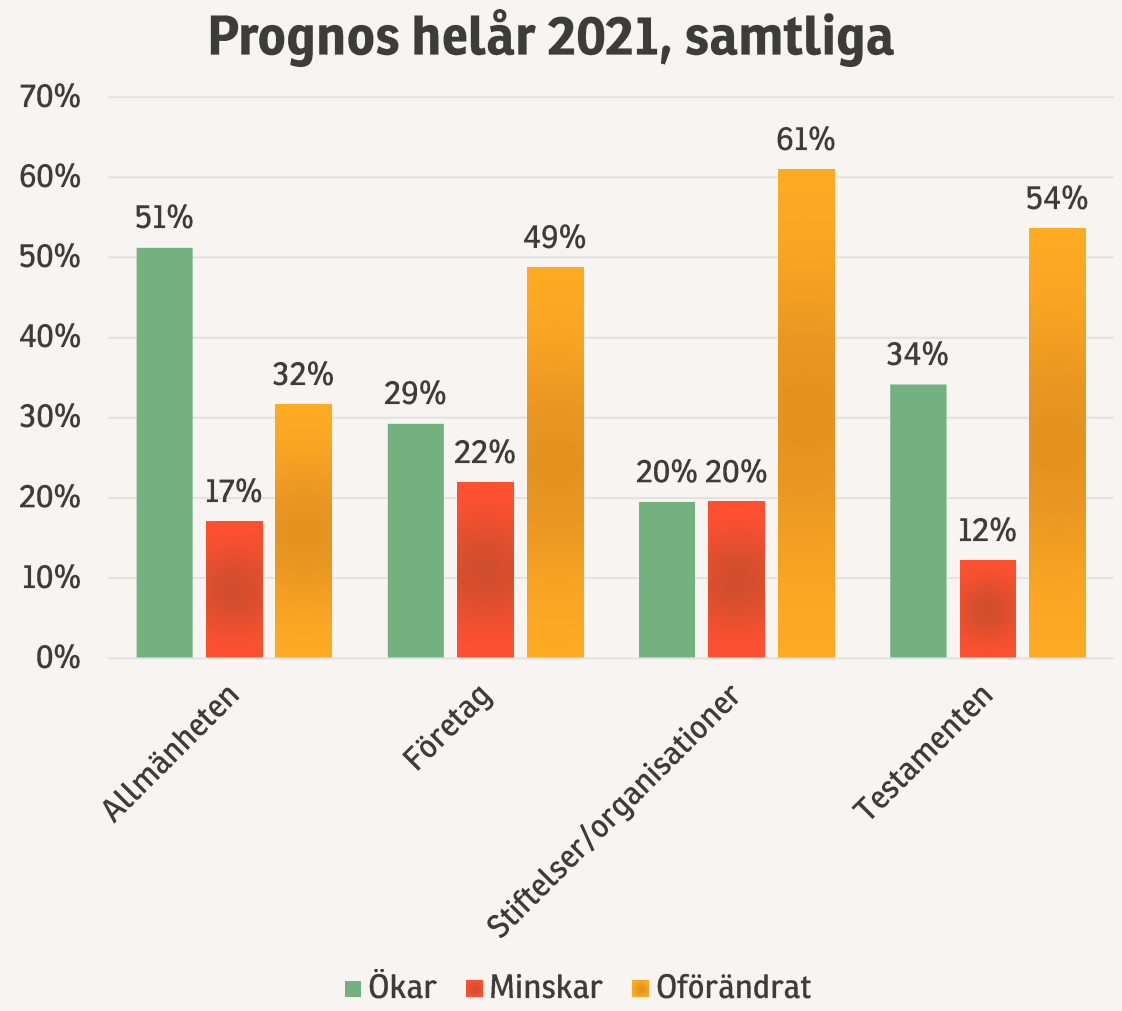

41 organisationer av 51 har svarat

- Prognosen visar på störst positivitet kring att gåvor från **allmänheten** kommer öka 2021 jämfört med 2020. Hälften av organisationerna tror på en ökning vilket är stabilt jämfört med Q2. Däremot har prognosen för övriga givargrupper blivit något mindre positiv, framför allt är det en mindre ökning för företagens bidrag än kvartalet innan.

- De **större organisationerna** (>100 mkr) är överlag **mer positiva** för alla givargrupper förutom för företag. Av de större organisationerna förväntar sig 61% en ökning av intäkter från allmänheten jämfört med 43% för medelstora organisationer (25-99mkr).

- För intäkter från stiftelser och organisationer är det 24 procentenheter fler av de största organisationerna som prognostiserar en ökning 2021 jämfört med organisationerna 25-99 mkr. Största skillnaden finns för testamenten där 28 procentenheter fler av de största organisationerna prognostiserar en ökning i jämförelse med organisationerna 25-99mkr.

Prognos helår 2021 jmf 2020 – uppdelat på storlek

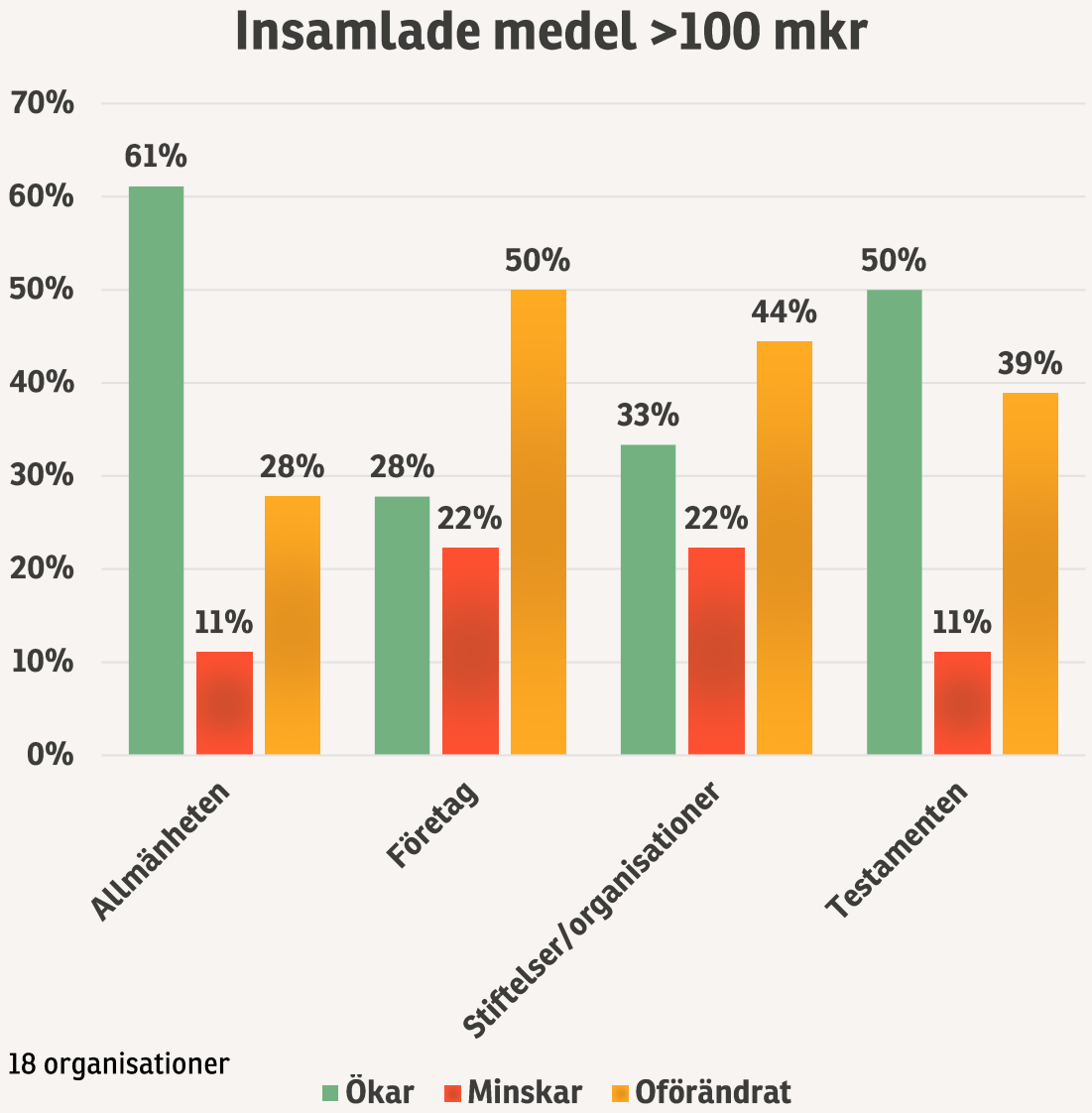

18 organisationer

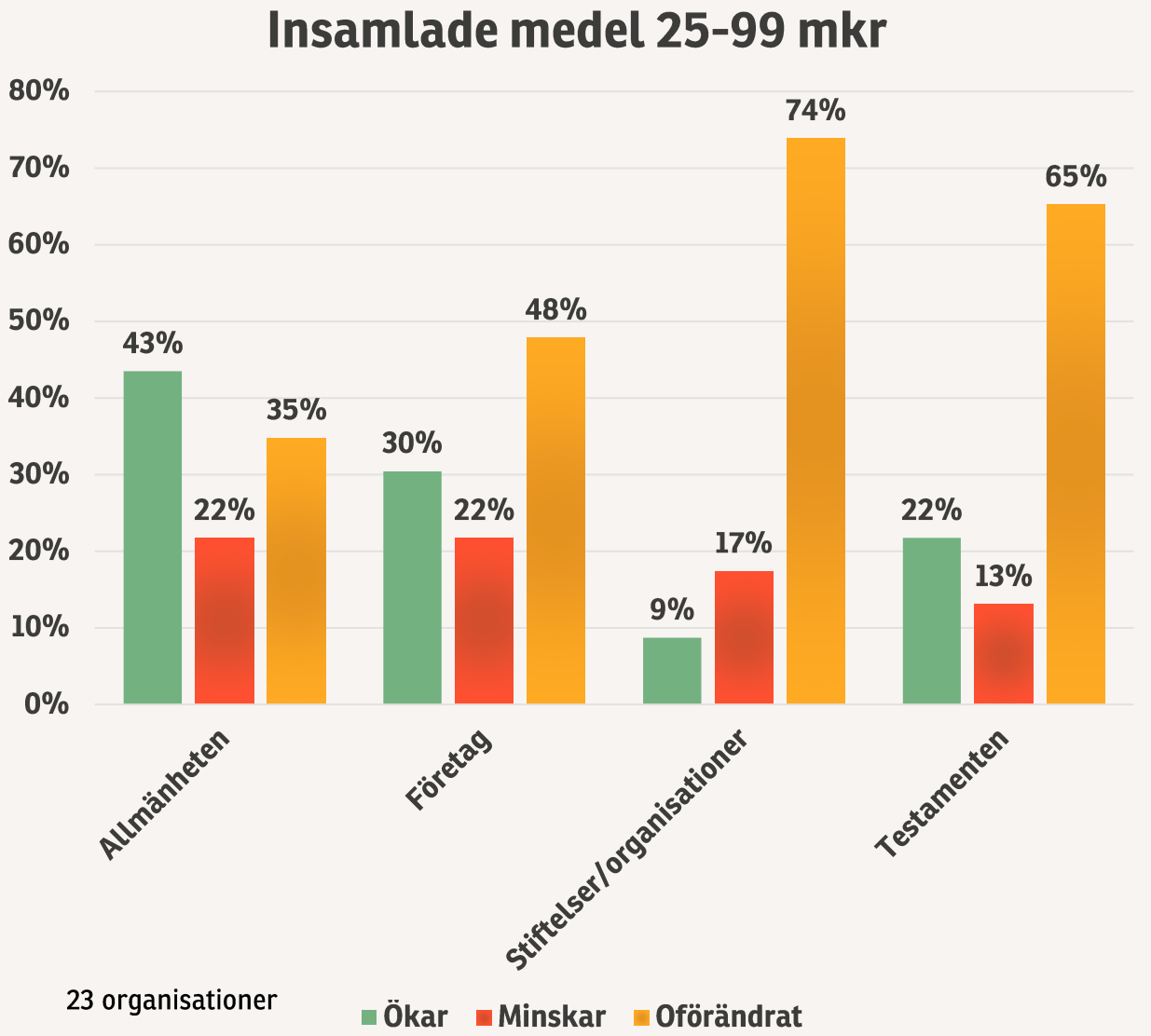

23 organisationer

Kontraktsgåvor Q3 2021

Stor skillnad i antal kontraktsgåvor och belopp mellan kategorierna

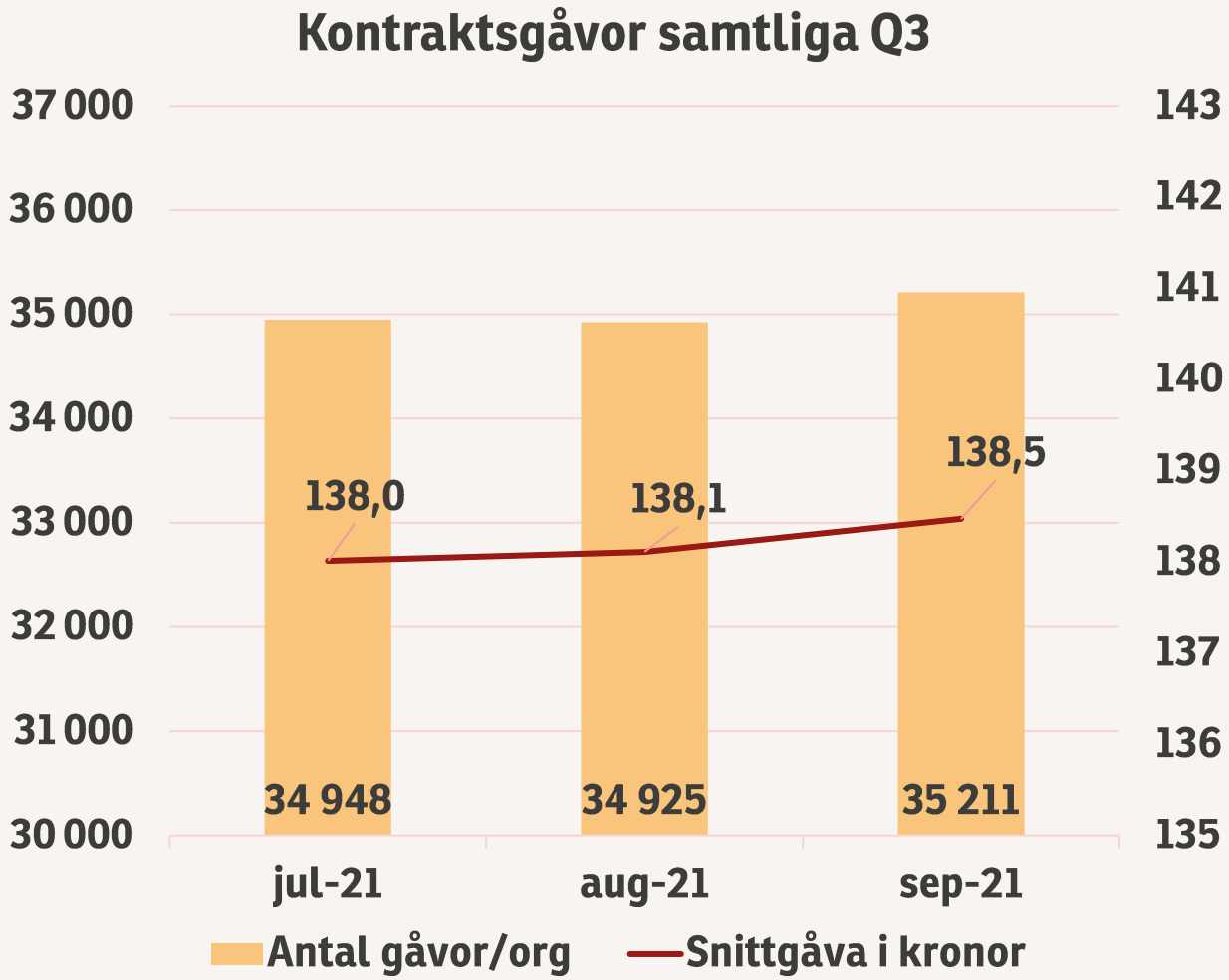

41 organisationer av 51 har svarat

Sammanfattning

- Totalt har samtliga organisationer cirka 35 000 kontraktsgåvor/månad. För Q3 ligger snittgåvan på ca 138 kr/månad. Det är dock de största organisationerna som står för huvuddelen av de regelbundna gåvorna.
- Organisationer >100 mkr får **drygt dubbelt så många** - 71 000 kontraktsgåvor/månad. Snittgåvan ligger på drygt 135 kr/månad.
- Organisationer 25-99 mkr får ca 6 500 kontraktsgåvor/månad. Snittgåvan ligger kring ca 162 kr/månad Q3 2021. **Genomsnittsgåvan har ökat något mer** i den här gruppen.
- Antalet gåvor och belopp är stabilt under kvartalet, med en liten ökning för september.

Kontraktsgåvor organisationer >100 mkr & 25-99 mkr

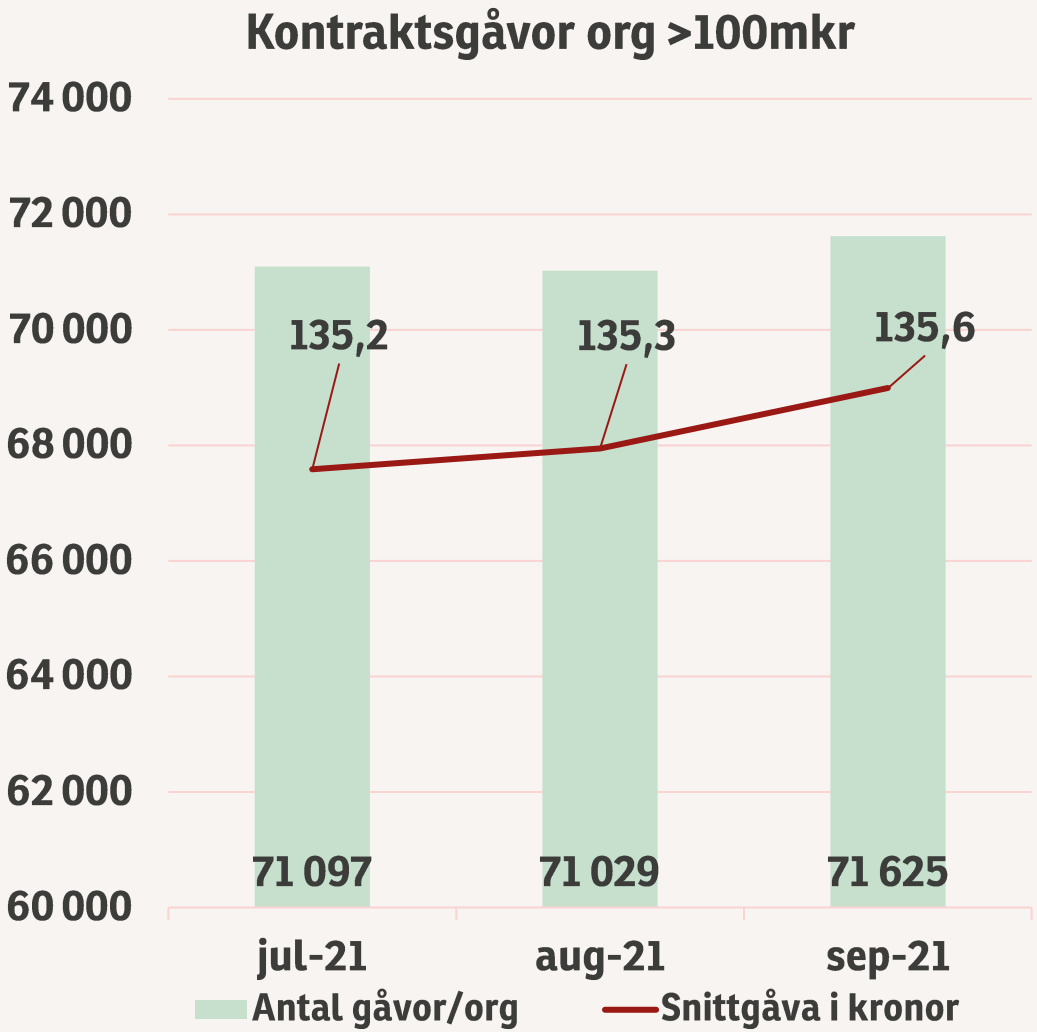

18 organisationer

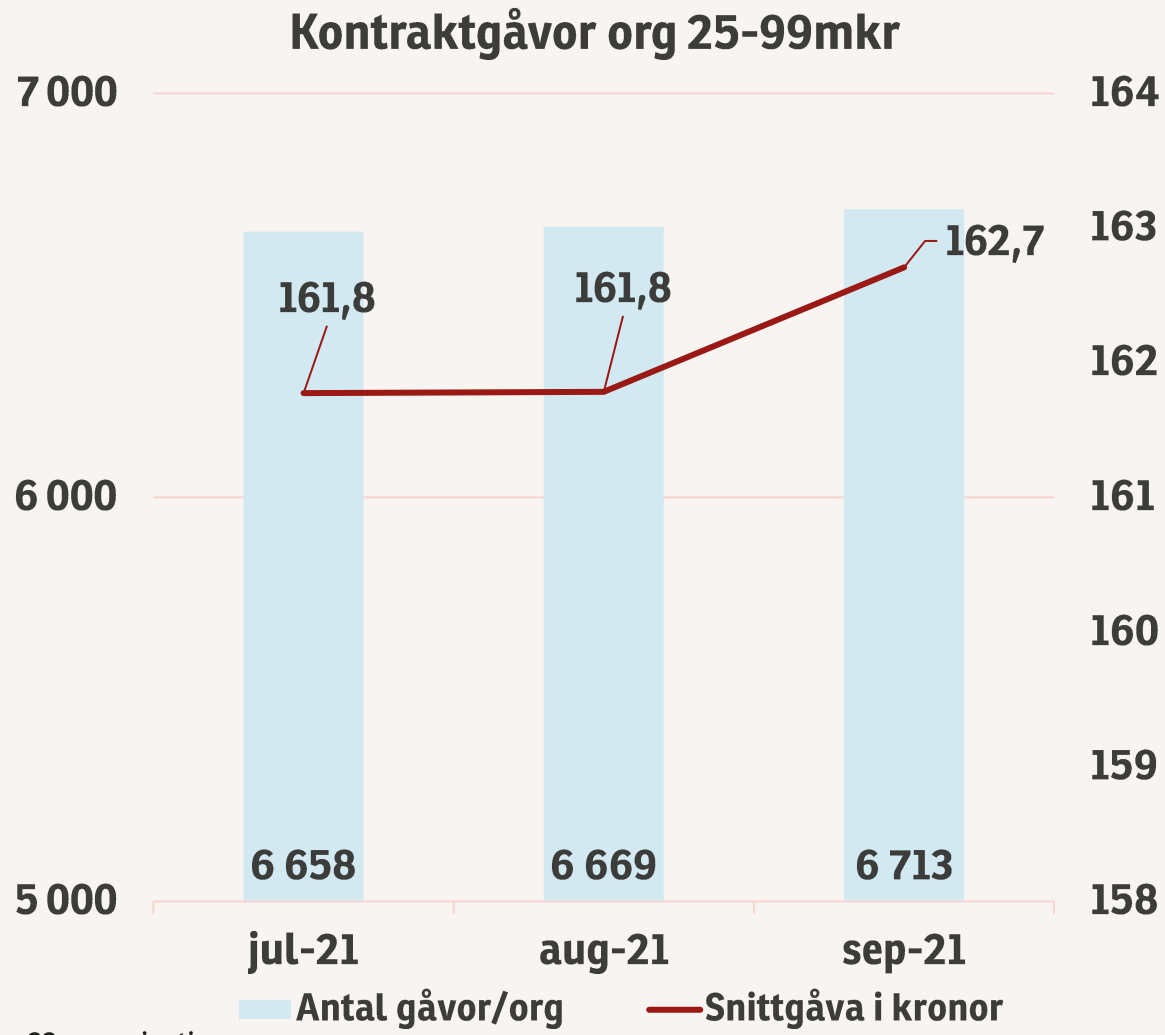

23 organisationer

Engångsgåvor Q3 2021

Kraftig variation bland engångsgåvor

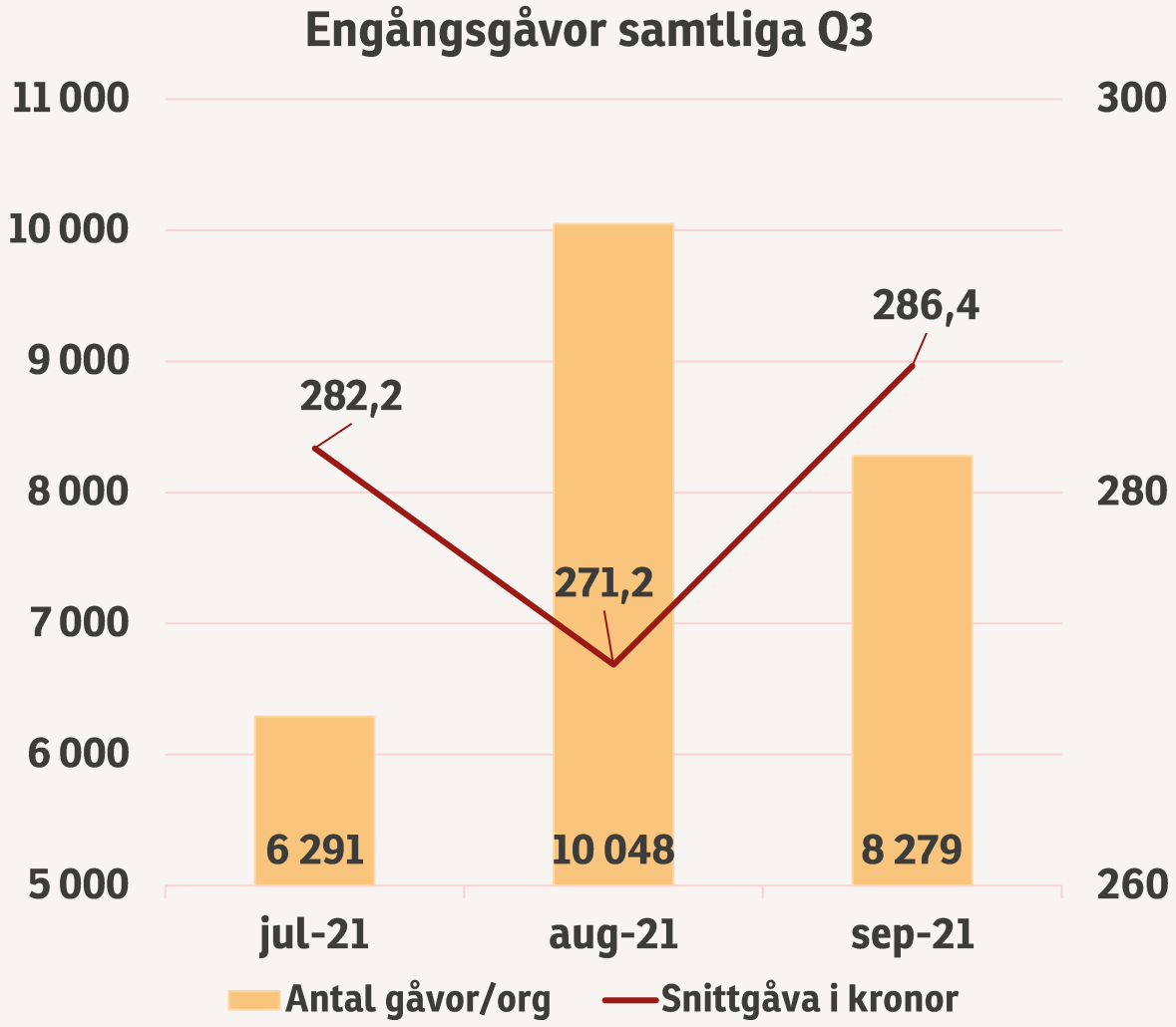

41 organisationer av 51 har svarat

Sammanfattning

- Antalet engångsgåvor varierar kraftigt under kvartalet. Snittet totalt ligger på 271-287 kronor under Q3. Högst var snittantalet gåvor under augusti med 10 000 gåvor per organisation. Båda kategorierna av organisationer ser en markant ökning i augusti vilket beror på att insamlingen av engångsgåvor har påverkats av nödläget i Afghanistan.

- Framför allt har en av organisationerna i storlek 25-99 mkr fått extremt många gåvor under augusti, med en genomsnittlig gåva som är klart lägre än det normala - 118 kr. Exkluderas denna organisation blir snittet för augusti 278 kr istället för 180 kr, vilket ligger i paritet med det ”vanliga” genomsnittet.

Engångsgåvor organisationer >100 mkr & 25-99 mkr

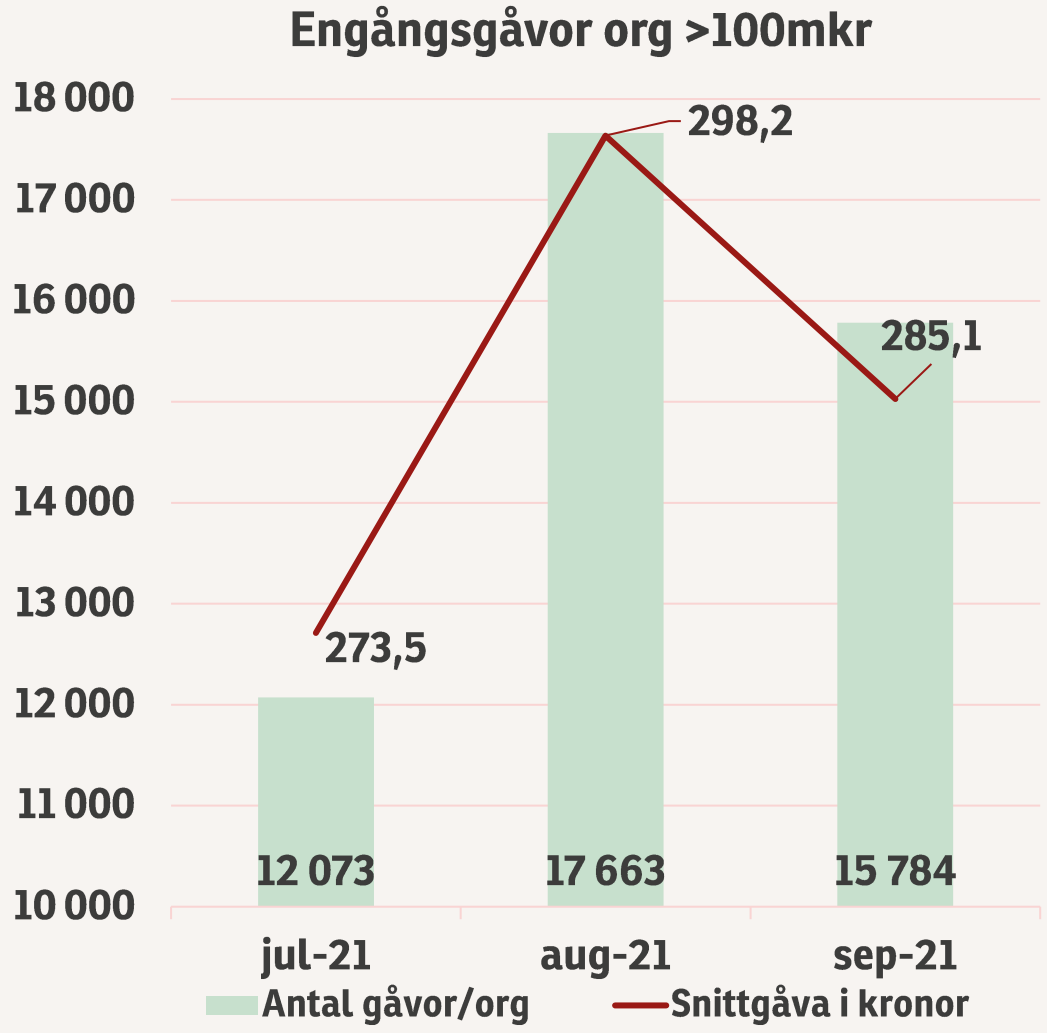

18 organisationer

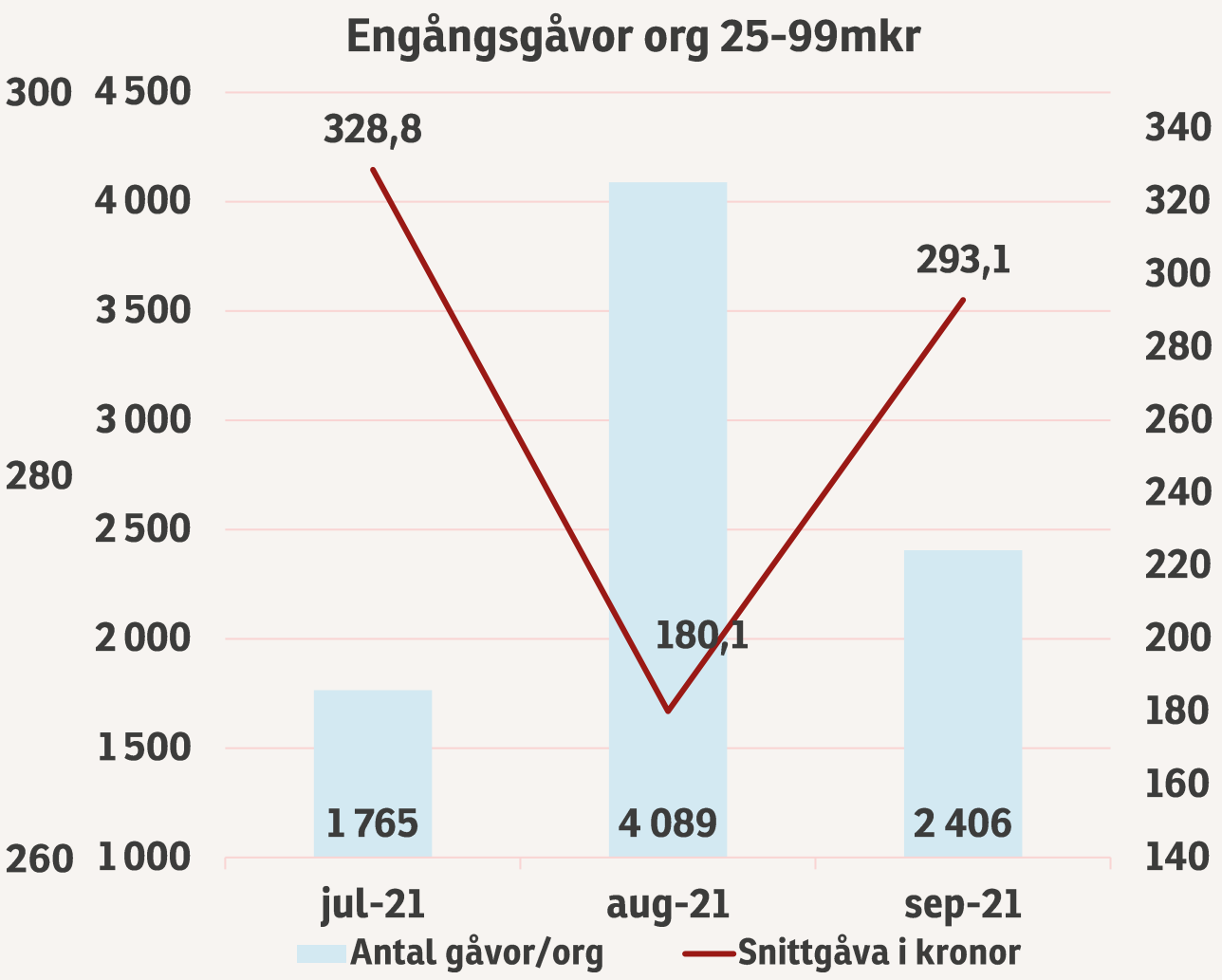

23 organisationer

Uppdelning medlemsorganisation eller ej

Medlemsorganisationer har högre genomsnitt för regelbundna gåvor

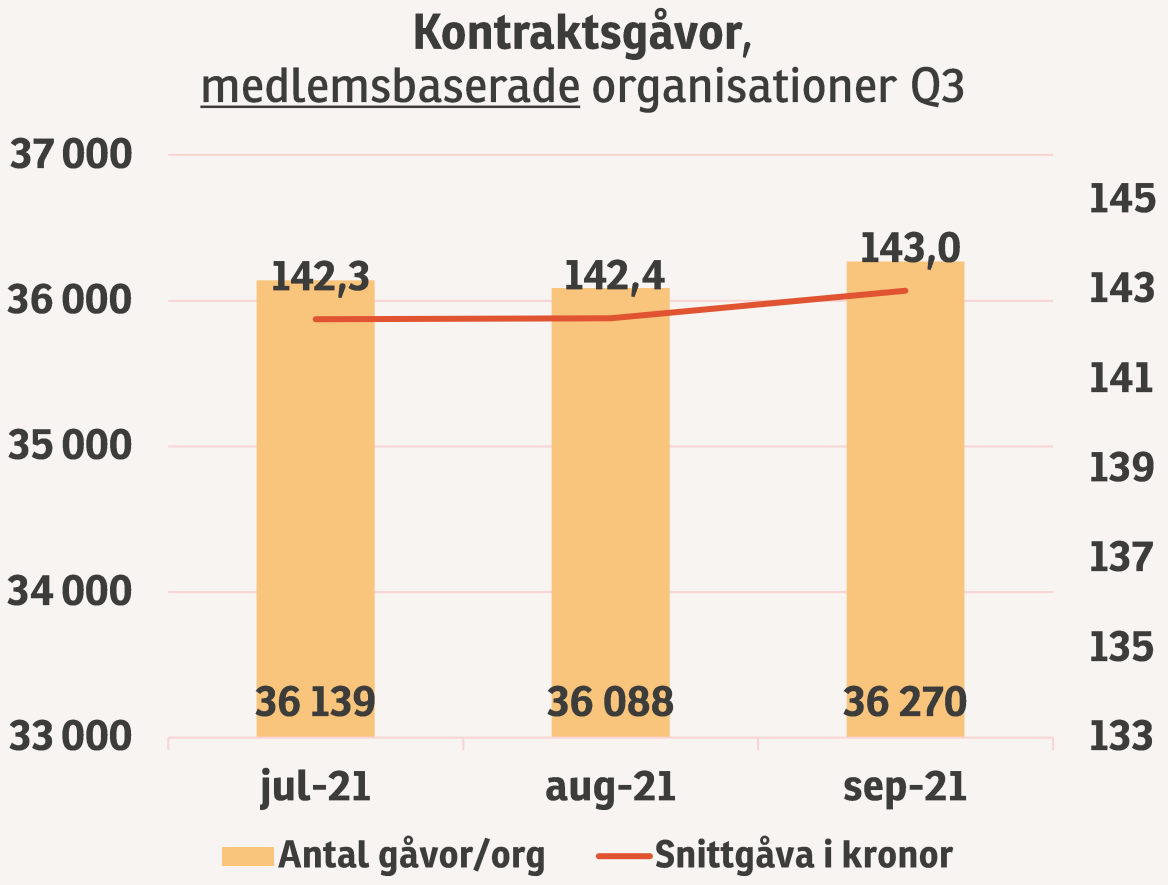

15 organisationer

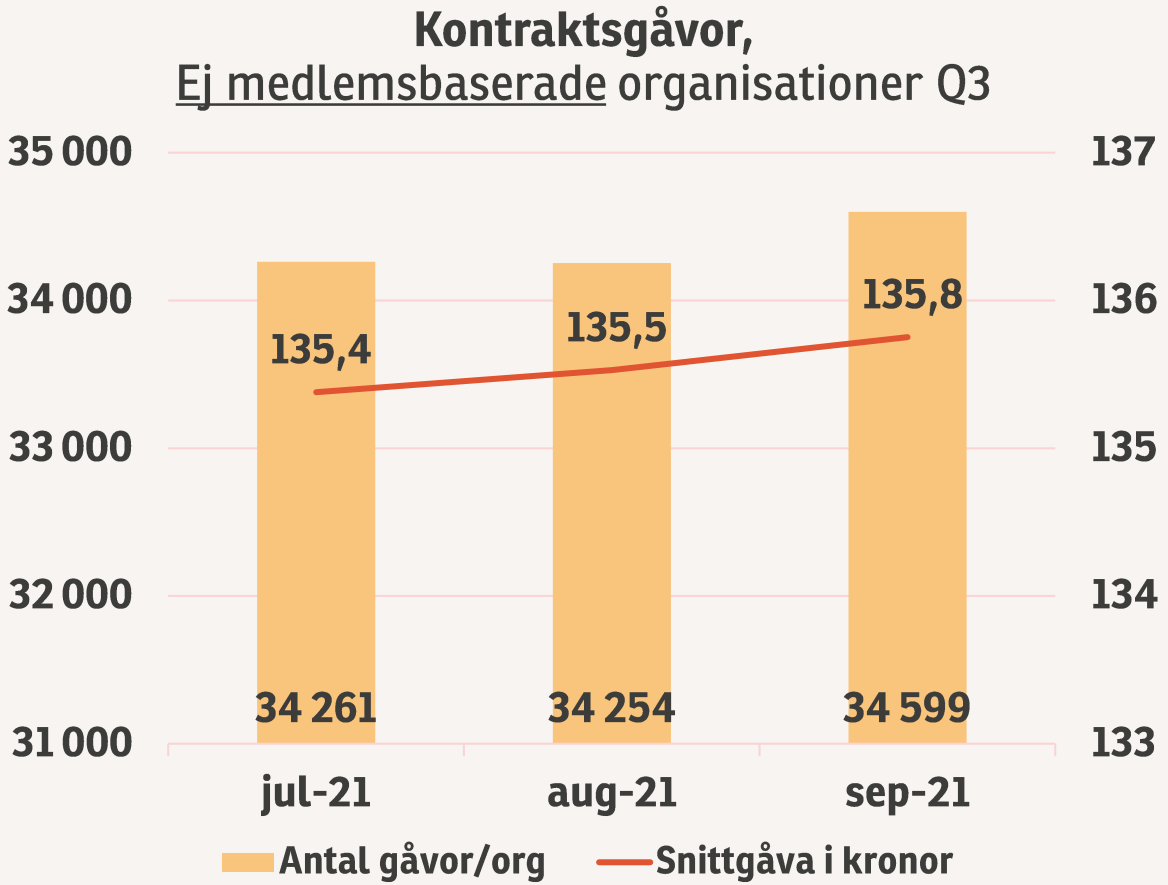

26 organisationer

Färre engångsgåvor men likartat genomsnitt för medlemsbaserade organisationer*

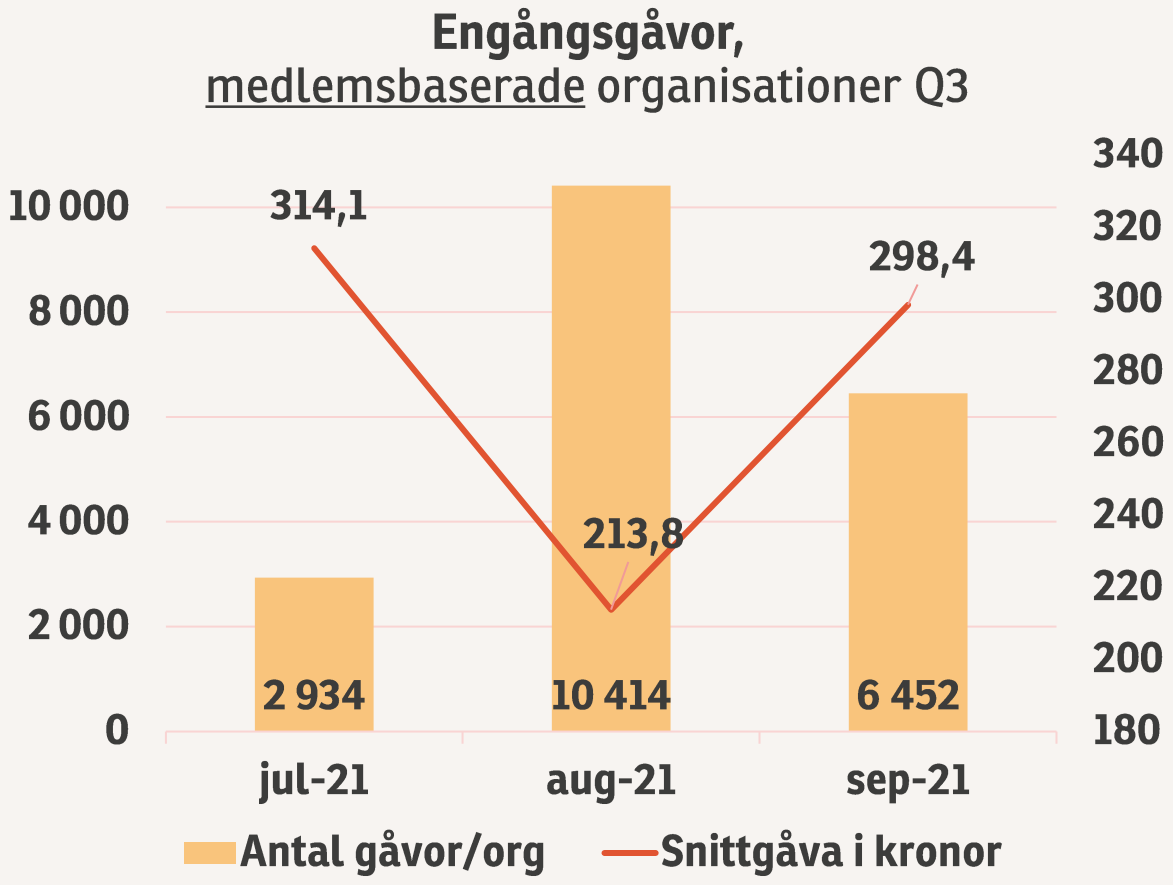

15 organisationer

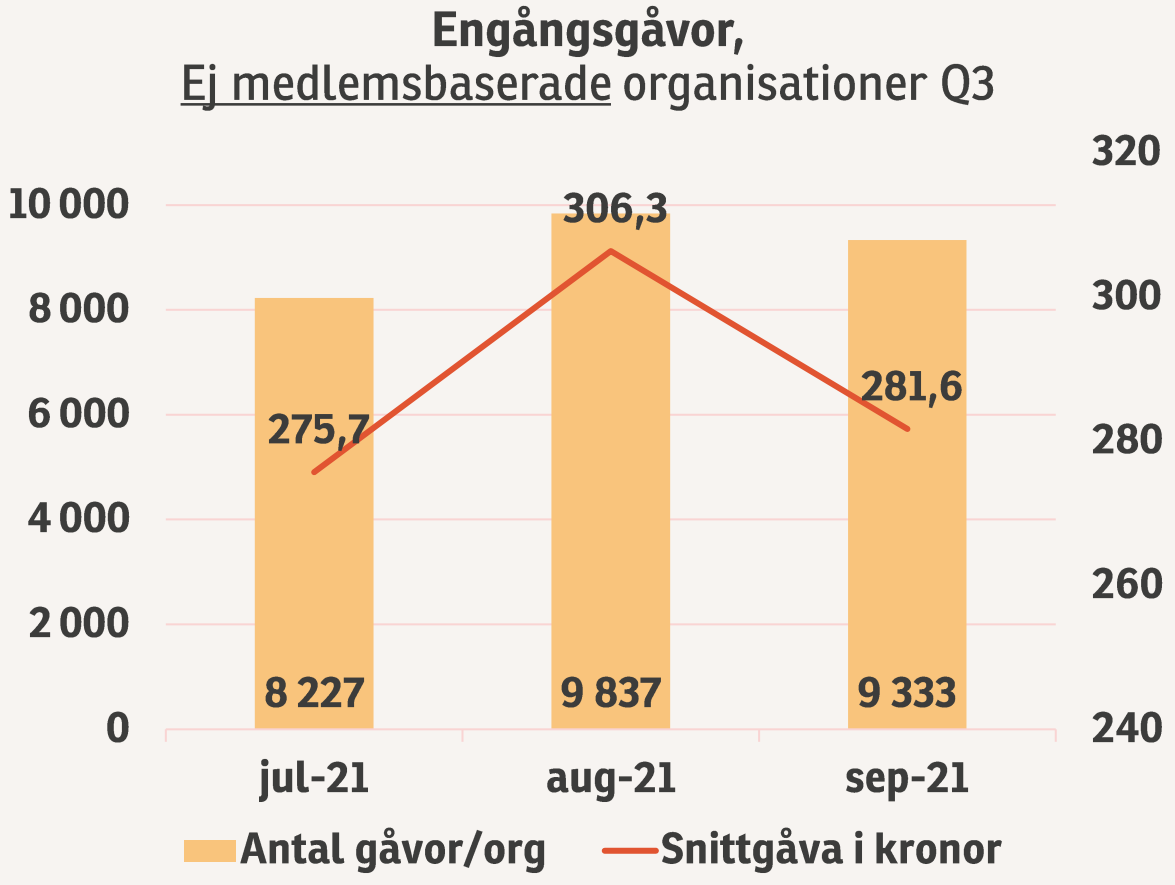

26 organisationer

* Notera att en organisation fick ovanligt mycket men mindre gåvor under augusti

Kontraktsgåvor Q4 2020- Q3 2021

Stadig ökning av regelbundna gåvor under 2021

Sammanfattning tidsserie: Kontraktsgåvor Q4 2020 – Q3 2021

- Under perioden oktober 2020 – september 2021 har 29 organisationer konsekvent besvarat undersökningen, och tidsserien för dessa organisationer visar att antalet kontraktsgåvor i genomsnitt har ökat från drygt 43 000 till drygt 45 000 per månad. Genomsnittsgåvan har gått från 138 kronor till drygt 139 kronor per månad med en liten nedgång i december och januari. September 2021 har **högst antal** kontraktsgåvor i snitt och dessutom **högst snittgåva** av de tolv jämförda månaderna. Samma tendens finns både bland organisationer >100 mkr och 25-99 mkr.

- 15 organisationer >100 mkr kan följas Q4 2020 – Q3 2021. Antalet gåvor per organisation har genomsnitt ökat från drygt 76 000 till drygt 80 000, med en ökning av genomsnittsgåvan med drygt en krona från 135,0 kronor till 136,4 kronor.

- 14 organisationer 25 – 99 mkr kan följas Q4 2020 – Q3 2021. Antalet kontraktsgåvor per organisation har varit stabilt med i genomsnitt 7 200 – 7 500 per månad medan genomsnittsgåvan ökat från drygt 172 kronor till knappt 176 kronor.

Stadigt ökat givande under 2021

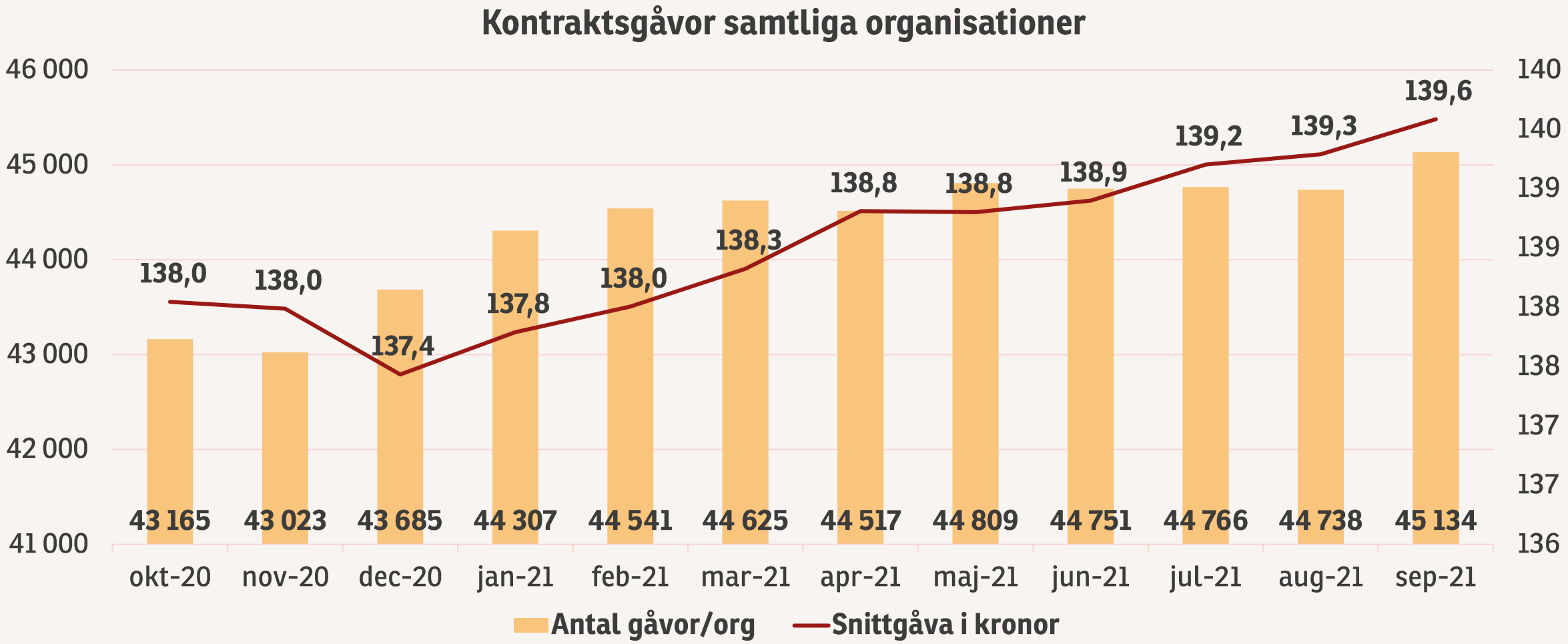

29 organisationer har kunnat följas

Organisationer > 100 mkr, Q4 2020 – Q3 2021

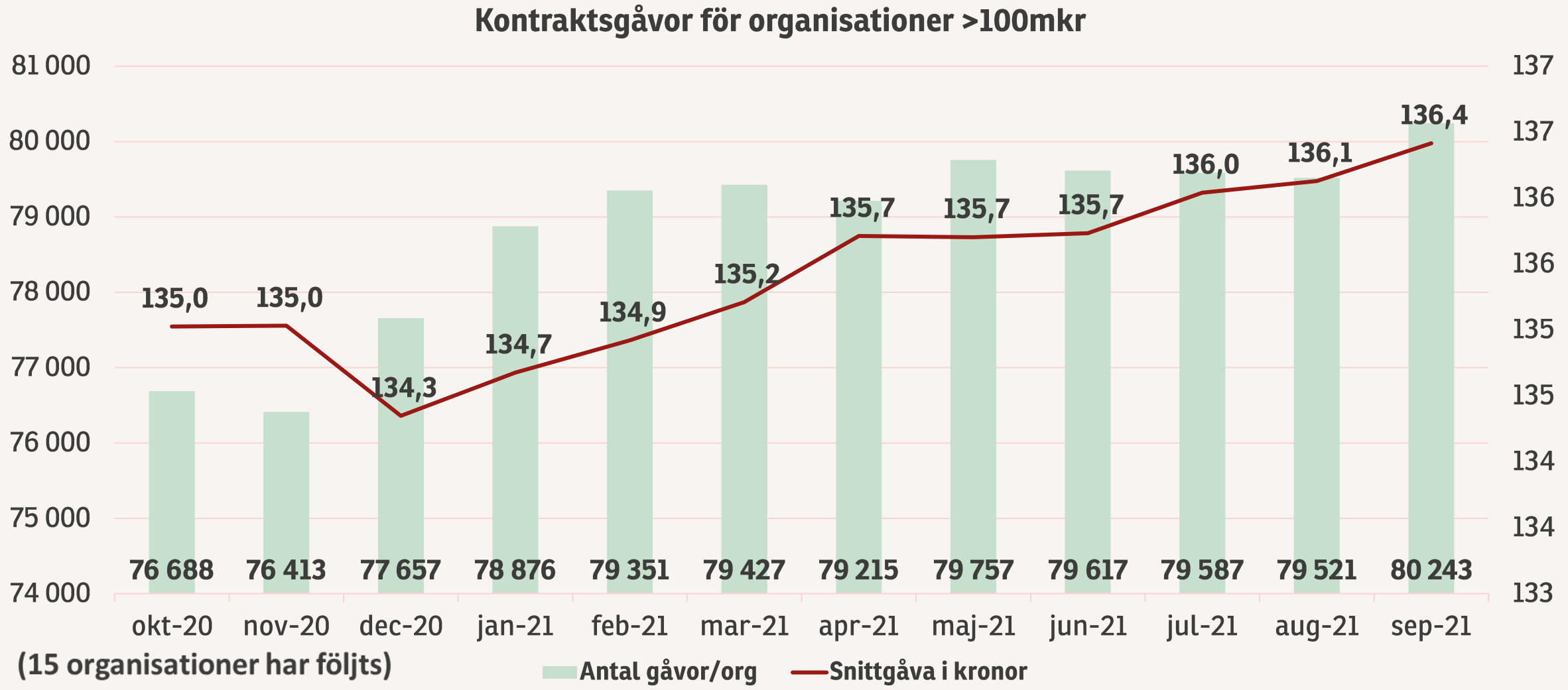

Kontraktsgåvor 25-99 mkr, Q4 2020 – Q3 2021

Engångsgåvor Q4 2020 – Q3 2021

Ökat genomsnittsbelopp för engångsgåvor

Sammanfattning tidsserie: Engångsgåvor, samtliga Q4 2020 – Q3 2021

- Under perioden har 29 organisationer konsekvent besvarat undersökningen, och tidsserien för dessa organisationer visar att antalet engångsgåvor i genomsnitt ligger mellan 7 900 och 21 700 med högst snitt i december 2020. Snittgåvan pendlar mellan 248 och 350 kronor, även här med högst snitt i december vilket givetvis påverkas av julgivandet att göra. För perioden i övrigt ligger antalet gåvor i genomsnitt runt 10 000 med en uppåtgående trend för genomsnittsbeloppet sedan april. Det genomsnittliga beloppet för engångsgåvor är mer lika mellan de två storleksgrupperna än för kontraktsgåvor.

- För organisationer >100 mkr har antalet gåvor under 2021 varit relativt stabilt och i genomsnitt pendlat runt 17 000 gåvor per månad. Genomsnittsgåvan har däremot haft en stabil ökning under perioden.

- I kontrast mot de större organisationerna varierar genomsnittsgåvan för engångsgåvor för organisationer >25-99 mkr mycket mer under perioden. Antalet gåvor i genomsnitt varierar mellan drygt 2000 till knappt 3000 gåvor med en topp i december och maj. I maj hade flera organisationer kampanjer kring mors dag och även menskampanjer.

Stabilt antal gåvor och ökat genomsnittsbelopp

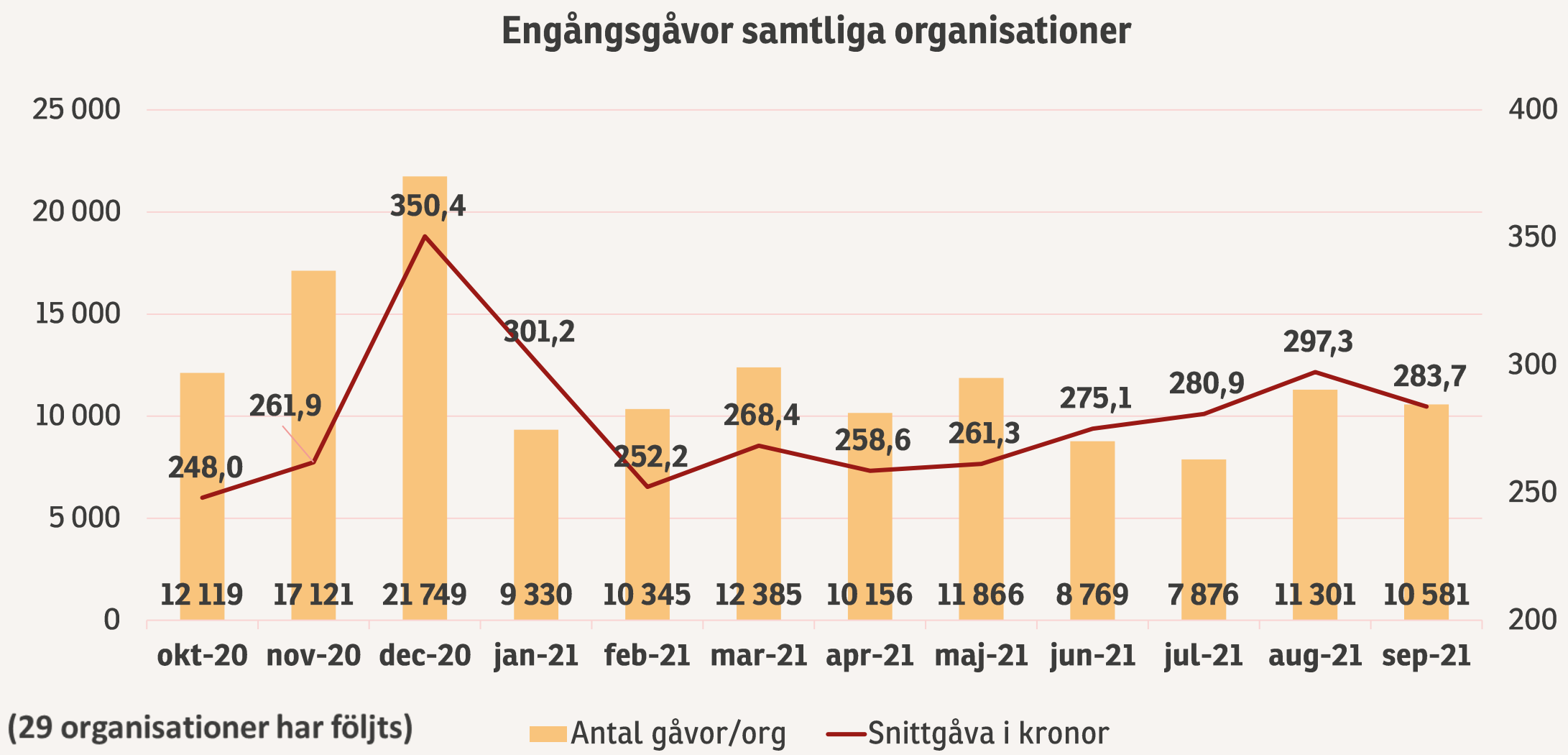

Uppåtgående trend för genomsnittsbeloppet

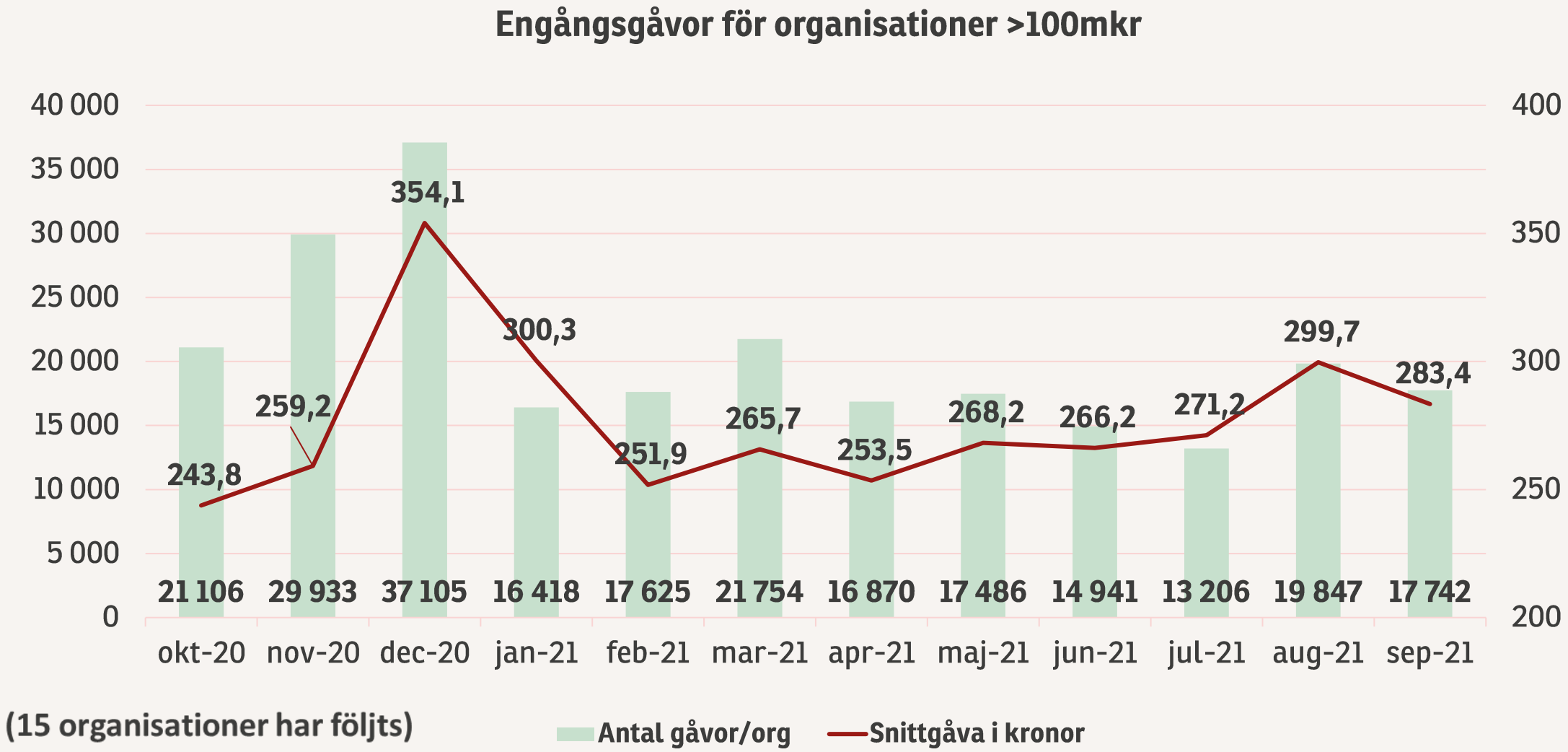

Stor variation i genomsnittsbelopp

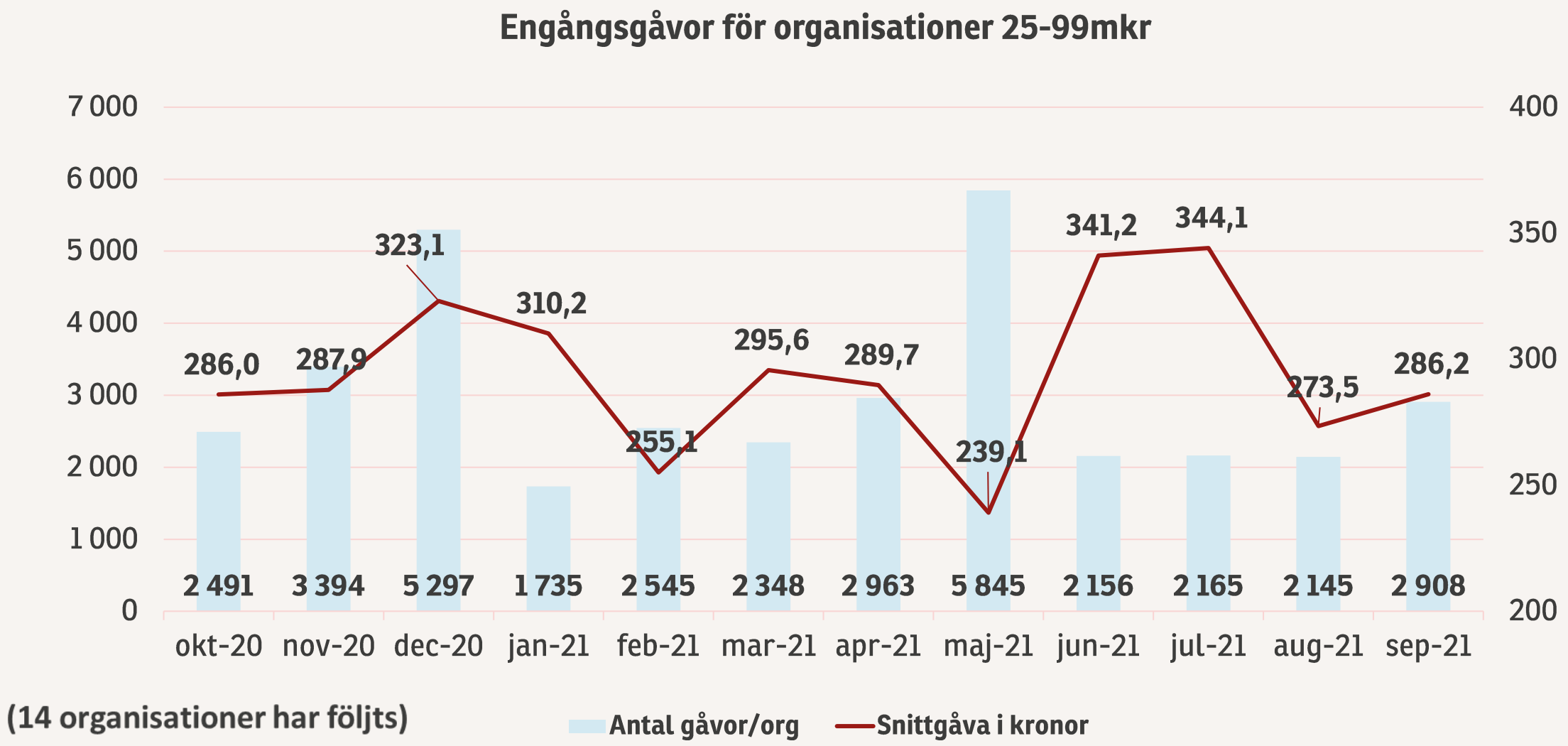

Om rapporten

Om undersökningen och rapporten

Avgränsningar och definitioner
-Nyckeltalen avser gåvor från allmänheten på mindre än 100 000 kr.
-En kontraktsgåva definieras som att givaren på något vis givit löfte om regelbundna/kontinuerliga gåvor (exempelvis via autogiro)
-En engångsgåva definieras som att givaren själv väljer när gåvan ges utan att på förhand meddelat organisationen. Gåvan kan skänkas på uppmaning från organisationen eller utan uppmaning.

Antal deltagande organisationer
I undersökningen deltar organisationer som har rapporterat insamlade medel (intäkter från gåvor, donationer eller samarbeten) på 25 mkr eller mer under föregående år. 41 av 51 tillfrågade har lämnat in uppgifter om värde och antal gåvor för Q3 2021. Svaren har lämnats under perioden 29 september – 21 oktober 2021.

Nyckeltal – vill ni medverka i ett arbete under ständig utveckling?
Arbetet med att ta fram nyckeltal på kvartalsbasis inleddes på initiativ av ett antal av Giva Sveriges medlemsorganisationer i juli 2018. Med hjälp av en arbetsgrupp med representanter för medlemsorganisationerna sker en kontinuerlig utveckling och förbättring av statistiken.

Cecilia Harmsen Wahlberg, Läkare utan gränser är ordförande för arbetsgruppen.

Vid frågor om nyckeltal eller prognos, kontakta Gustav Sörberg på Giva Sverige, gustav@givasverige.se

Om respondenterna Q3 2021

- I den här rapporten presenteras utvecklingen av regelbundna gåvor (kontraktsgåvor) och engångsgåvor dels enbart för kvartal 3 2021, dels som en längre tidsserie från Q4 2020. Dessutom presenteras prognosen för helåret 2021.

- Antalet **respondenter** på enkäten har under Q3 2021 minskat till 41 jämfört med 42 Q2 2021. Att genomsnittssiffrorna avviker från Q2 beror på att 5 organisationer som svarade Q2 ej svarade Q3. Istället är det 4 andra organisationer som har svarat.

- 29 **respondenter** har svarat på enkäten kontinuerligt under perioden Q4 2020 till Q2 2021. Det är tillräckligt många för att kunna dela på i två grupper, organisationer med insamlade medel >100 mkr och organisationer med insamlade medel 25-99 mkr.

- Det görs även en uppdelning mellan medlemsorganisationer (fysiska personer) och övriga där 15 organisationer är kategoriserade som medlemsorganisationer och 26 är stiftelser eller har juridiska personer som medlemmar.

Om nyckeltal för gåvor

Giva Sverige hämtar kvartalsvis in nyckeltal från de medlemsorganisationer som har årliga intäkter från allmänheten, företag och organisationer på 25 miljoner kronor eller mer i syfte att kunna följa utvecklingen av gåvogivandet i Sverige kontinuerligt.

Organisationer med insamlade medel >25 mkr men där intäkterna i huvudsak kommer från företag eller organisationer är **inte** inkluderade, förutom för prognosen.

Först presenteras resultat för alla deltagande organisationer och därefter är resultaten presenterade på två storlekskategorier.

Tillfrågade organisationer

Nedan listas alla organisationer som samlat in 25 miljoner kronor eller mer under 2020, och som tillfrågats om att delta i undersökningen. Dessa 51 organisationer står tillsammans för knappt 90% av totalt insamlade medel från allmänheten, företag och organisationer.

Organisation	Intervall
Act Svenska kyrkan	>100mkr
Amnesty International	>100mkr
Barncancerfonden	>100mkr
Cancerfonden	>100mkr
Frälsningsarmén	>100mkr
Greenpeace Norden	>100mkr
Hjärnfonden	>100mkr
Hjärt-Lungfonden	>100mkr
Läkare Utan Gränser	>100mkr
Läkarmissionen	>100mkr
Naturskyddsföreningen	>100mkr
Operation Smile Sverige	>100mkr
Plan International	>100mkr
Rädda Barnen	>100mkr
Sjöräddningssällskapet	>100mkr
SOS Barnbyar	>100mkr
Stockholms Stadsmission	>100mkr
Svenska Röda Korset	>100mkr
Sverige för UNHCR	>100mkr
Unicef Sverige	>100mkr
Världsnaturfonden WWF	>100mkr
ActionAid	25-99mkr
Barnfonden	25-99mkr
BRIS	25-99mkr
Bröstcancerförbundet	25-99mkr
Civil Rights Defenders	25-99mkr
Diabetesfonden	25-99mkr
Diakonia	25-99mkr
Djurens Rätt	25-99mkr
Erikshjälpen	25-99mkr
Göteborgs Kyrkliga Stadsmission	25-99mkr
Hand in Hand Sweden	25-99mkr
Hörselskadades Riksförbund - HRF	25-99mkr
Individuell Människohjälp - IM	25-99mkr
Islamic Relief	25-99mkr
Mercy Ships Sweden	25-99mkr
Min Stora Dag	25-99mkr
Nordens Ark	25-99mkr
Oxfam Sverige	25-99mkr
PMU InterLife	25-99mkr
Prostatacancerförbundet	25-99mkr
Reumatikerförbundet	25-99mkr
Skåne Stadsmission	25-99mkr
Star for Life	25-99mkr
Stiftelsen Friends	25-99mkr
Svenska Afghanistankommittén - SAK	25-99mkr
WaterAid	25-99mkr
We Effect	25-99mkr
World Animal Protection	25-99mkr