

Förändrade ekonomiska förutsättningar – vad händer med givandet?

Lägesbild – Januari 2023



Innehåll



1. Blandad bild av givandet 2022
2. Resultat för givande – december & helår 2022 samt januari 2023
3. Hur påverkar konjunkturläget verksamheten

Om undersökningen:

Enkät till insamlingschefer/ansvariga hos Giva Sveriges medlemsorganisationer

Inhämtningsperiod:

10 januari – 23 januari

Antal utskick:

148

Antal svar:

75

Kontakt:

Mårten Palmefors

marten@givasverige.se

073-905 49 12

1. Blandad bild av givandet 2022



- För december 2022 uppger ungefär lika många organisationer att givandet från allmänheten ökar som att det minskar jämfört med december 2021.
- Större organisationer har i högre utsträckning än mindre organisationer sett ökade gåvor och bidrag från både allmänheten och företag under december 2022. Det kan bero på att större organisationer har mer resurser, både personal och finansiellt, men också fler insamlingskanaler som ger fler möjligheter att nå ut även när det utifrån konjunkturläget kan vara svårare att få gåvor och bidrag.
- De organisationer som har socialt arbete eller humanitärt bistånd som primära ändamål anger också i högre grad att insamling från allmänheten och företag ökade. Detta kan vara effekter av ökad fattigdom både i Sverige och internationellt men också det fortsatta kriget i Ukraina och minskningen av biståndet har varit viktiga frågor på dagordningen vilket gör att dessa ändamål har fått mer fokus.
- Trots att något fler organisationer uppger att deras intäkter från allmänheten minskar under 2022 kommer ändå de totala intäkterna från gåvor och bidrag till Giva Sveriges medlemmar att öka markant då invasionen av Ukraina inneburit ett kraftigt ökat givande till vissa organisationer. Däremot är det fler organisationer som anger att gåvor och bidrag från företag samt stiftelser och organisationer ökar under 2022 jämfört med det antal som säger att det minskar.
- Än så länge har de organisationer som upplever minskat givande inte behövt reducera sin personalstyrka i någon stor utsträckning. Något fler uppger dock att de behövt minska sin verksamhet på grund av det minskade givandet samt minskade offentliga bidrag.

2. Resultat för givande – december & helår 2022 samt januari 2023

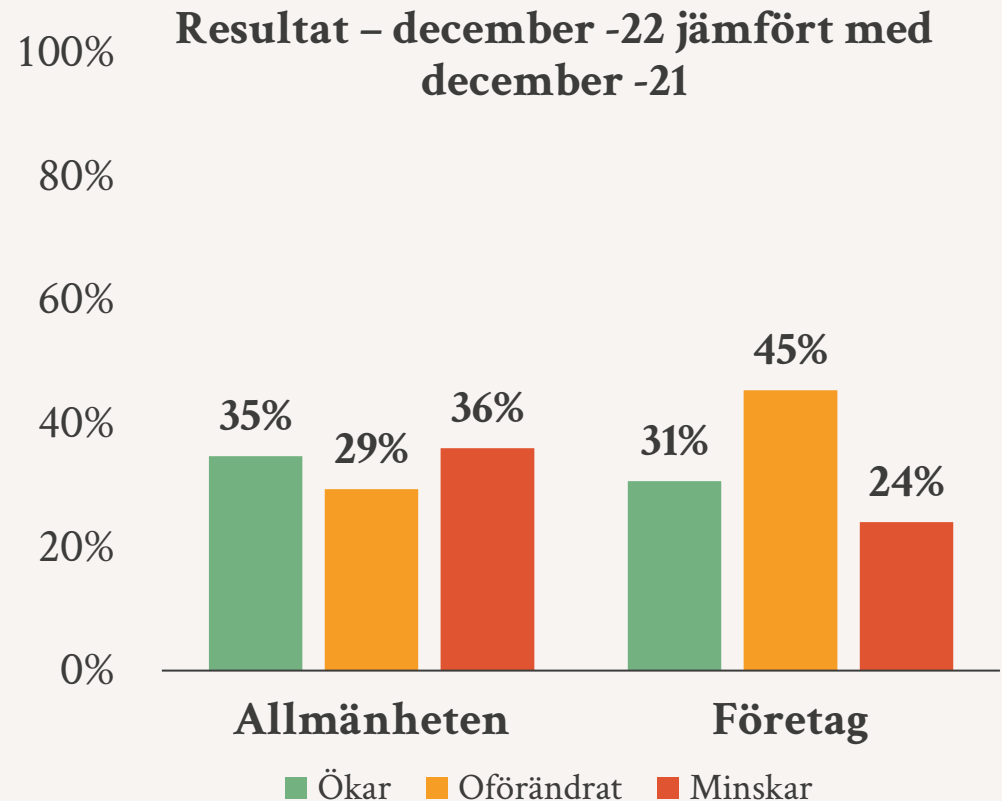


En tredjedel uppger att allmänhetens gåvor ökar i december jämfört med 2021, lika många säger att det minskar



Fråga: Hur uppskattar ni att resultatet från gåvor och bidrag i december 2022 till er organisation har utvecklats jämfört med samma period under 2021 från...?

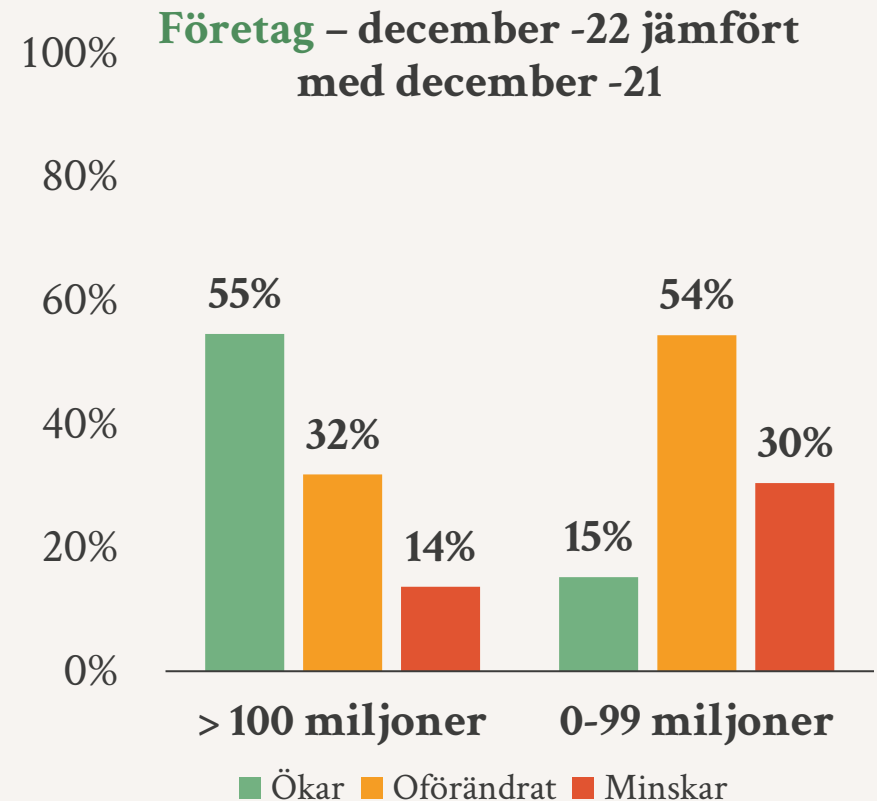
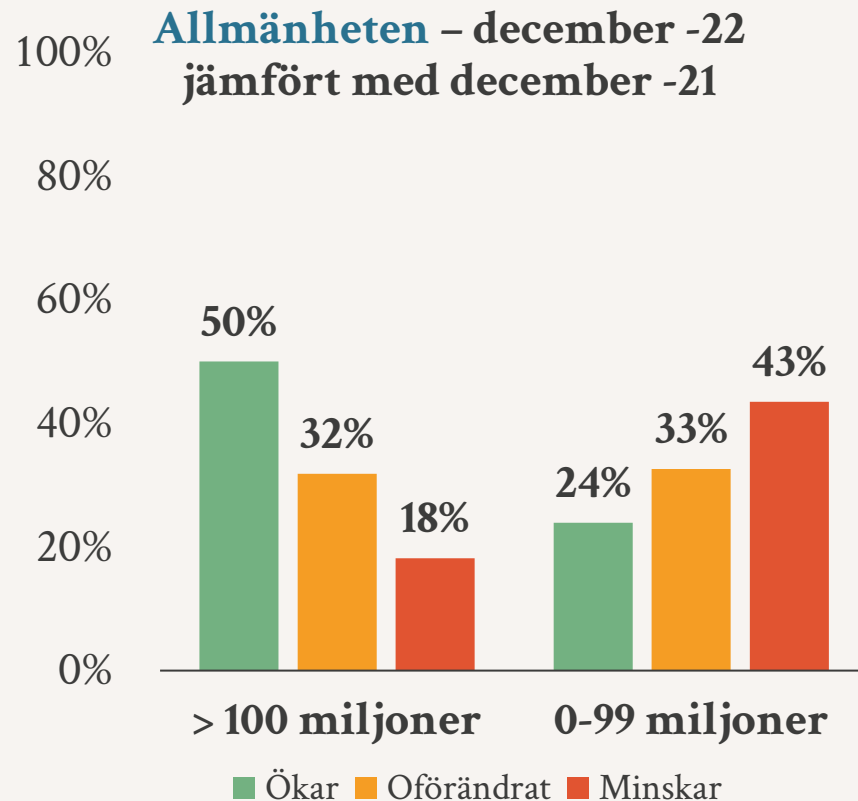
- För allmänheten ser ungefär lika många en ökning som en minskning i givandet under december jämfört med 2021.
- Större organisationer har i högre utsträckning uppgett att insamlingen av gåvor ökar 2022 jämfört med 2021.



Större organisationer har i högre utsträckning ökat intäkterna från gåvor och bidrag i december 2022



Fråga: Hur uppskattar ni att resultatet från gåvor och bidrag i december 2022 till er organisation har utvecklats jämfört med samma period under 2021 från...?



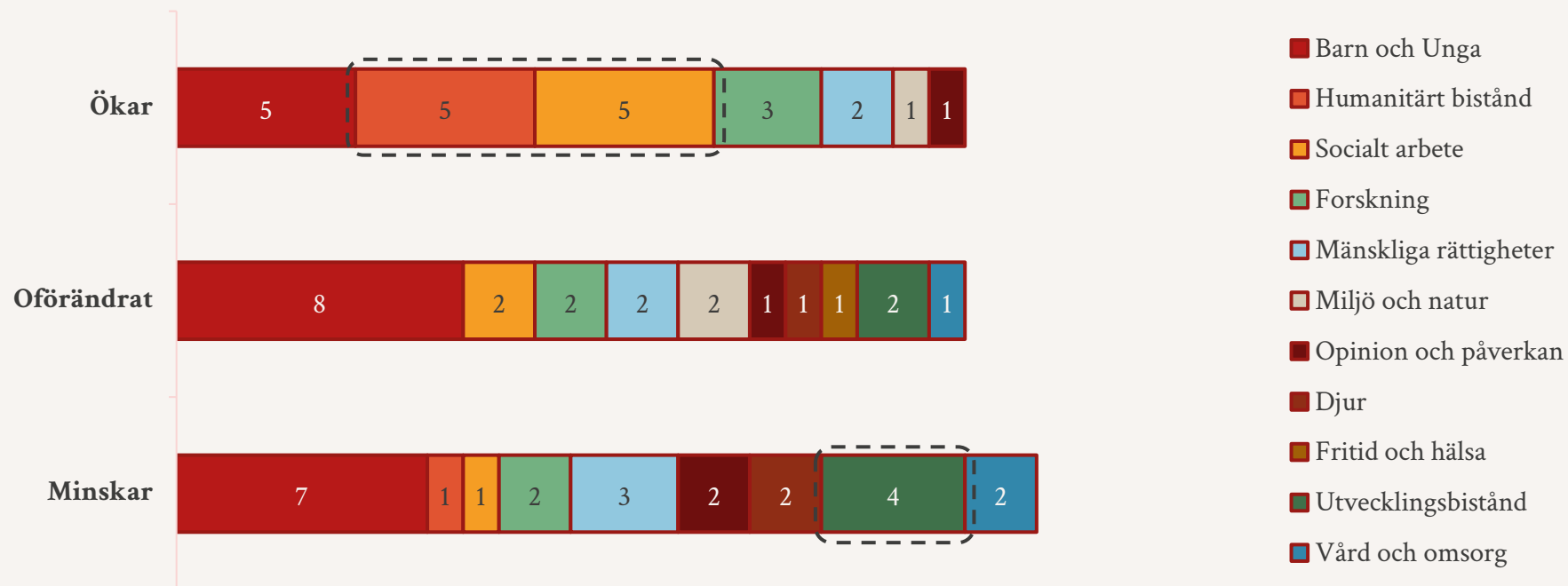
Källa: Giva Sveriges medlemsundersökning, januari 2022

Bas: >100 miljoner: 20 svar, 0-99 miljoner: 45 svar

Ändamålen socialt arbete och humanitärt bistånd ser i högre grad ett ökat givande i december

Fråga: Hur uppskattar ni att resultatet från gåvor och bidrag i december 2022 till er organisation har utvecklats jämfört med samma period under 2021 från...?

Antal organisationer som utifrån sitt ändamål uppger att givandet från allmänheten ökar/är oförändrat/minskar i december



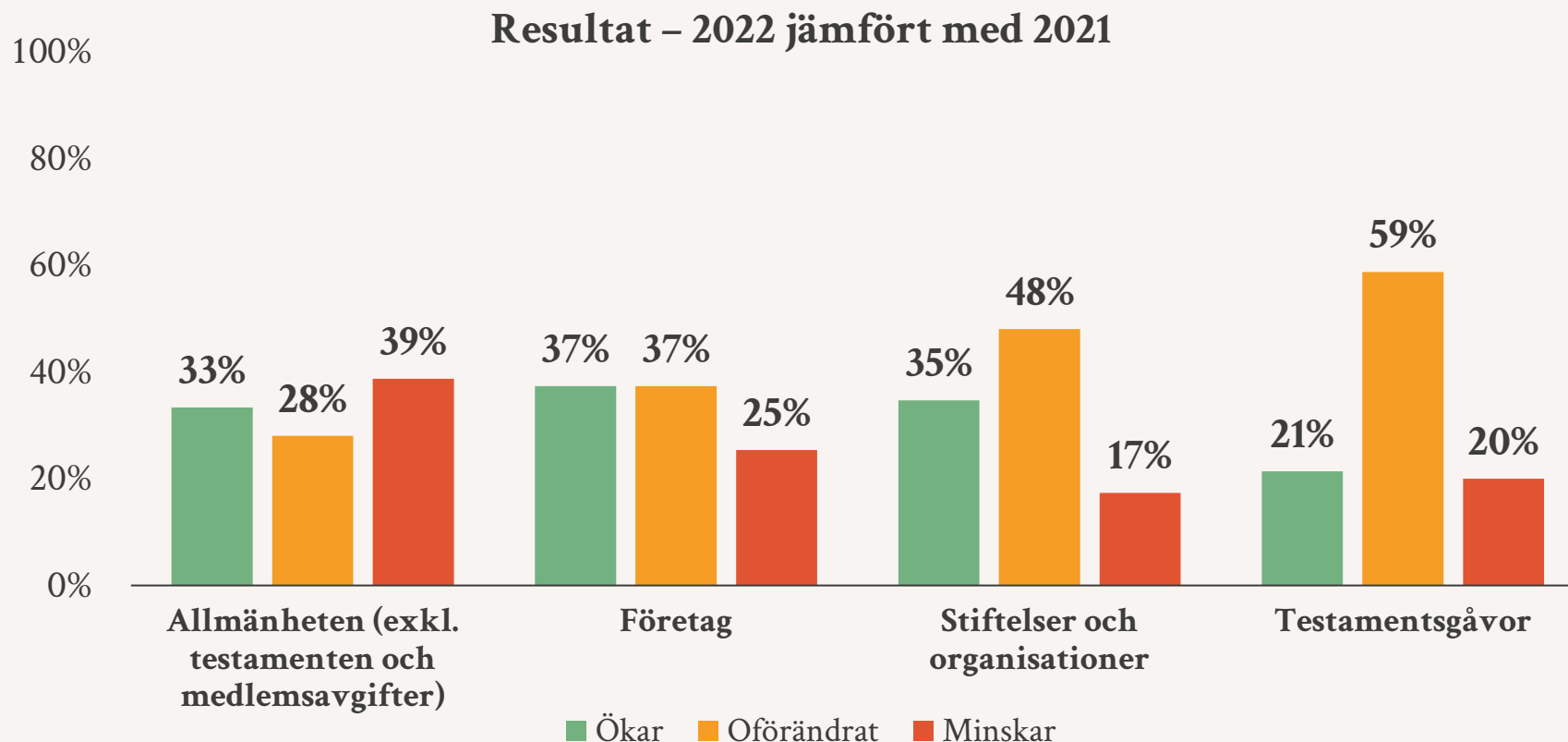
Källa: Giva Sveriges medlemsundersökning, januari 2022

Bas: Minskar: 22 svar, Oförändrat: 22 svar, Ökar: 24 svar

För helåret 2022 uppger något fler en minskning av gåvor från allmänheten jämfört med 2021



Fråga: Hur har intäkterna från gåvor och bidrag (baserat på era preliminära resultat) från följande givarkategorier för helåret (1 jan-31 dec) 2022 förändrats jämfört med utfallet för samma period 2021

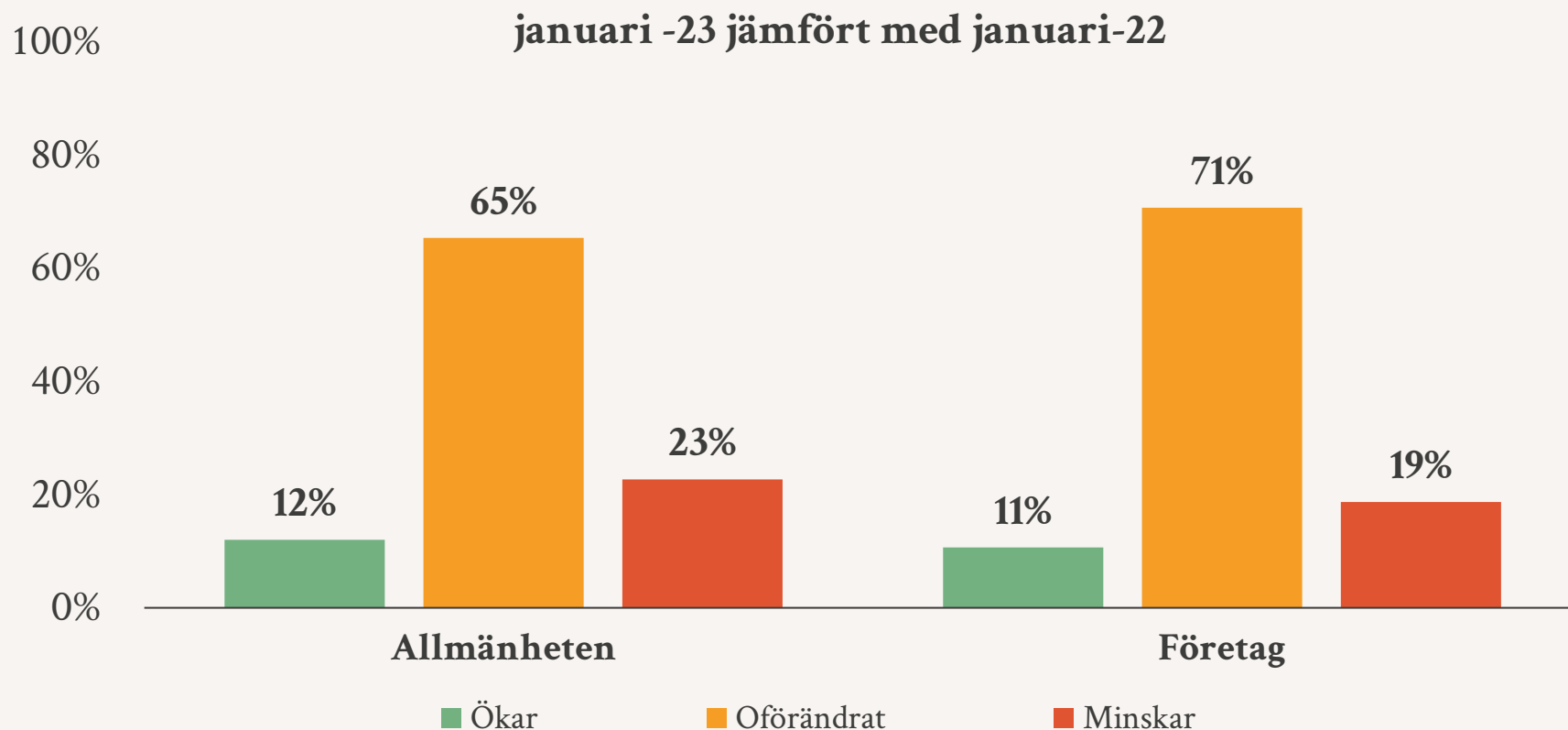


Källa: Giva Sveriges medlemsundersökning, januari 2022

Bas: 75 svar

Givandet i januari 2023 är oförändrat jämfört med januari 2022

Fråga: Hur uppskattar ni att resultatet från gåvor och bidrag hittills i januari 2023 till er organisation har utvecklats jämfört med samma period under 2022 från...?



Källa: Giva Sveriges medlemsundersökning, januari 2022

Bas: 75 svar

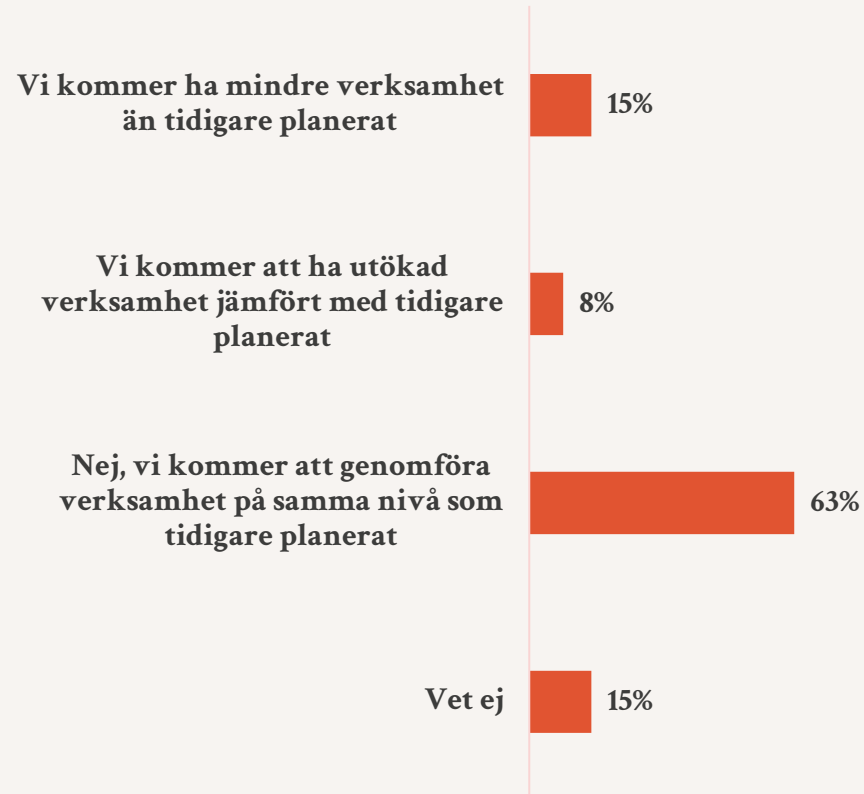
3. Hur påverkar konjunkturläget verksamheten



Majoriteten av organisationerna kommer att genomföra sin verksamhet som planerat

Fråga: Påverkar konjunkturläget er verksamhet?

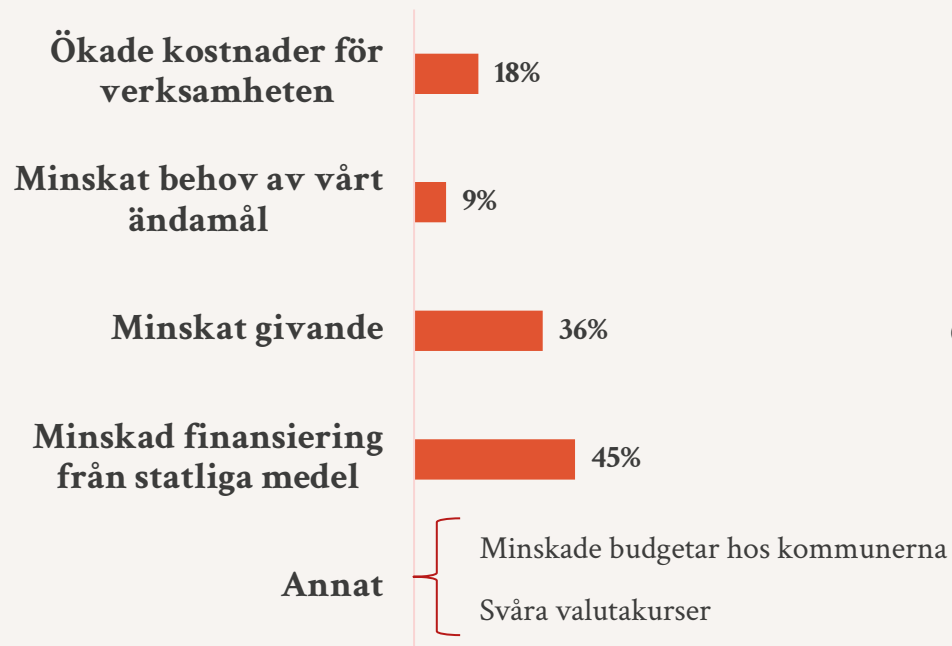
- En kommentar från en respondent var att det inte nödvändigtvis behöver ske en ökning eller en minskning, men att verksamheten behöver omprioriteras givet ett annat behov.



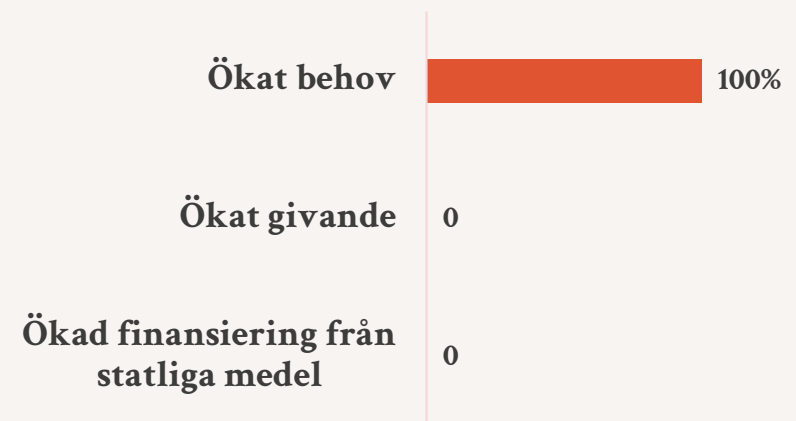
Minskade intäkter främsta anledningen till minskad verksamhet

Fråga: Vad är anledningen / anledningarna till att ni behövt minska på er verksamhet? Vad är anledningen / anledningarna till att ni har utökat er verksamhet?

Anledning till **minskad** verksamhet



Anledning till **ökad** verksamhet



Källa: Giva Sveriges medlemsundersökning, januari 2022

Bas: Negativa svar: 11, Positiva svar: 6 OBS: LÅGA BASER

Majoriteten har inte gjort några förändringar i bemanning till följd av konjunkturläget

Fråga: Har ni gjort förändringar i er bemanning utifrån konjunkturläget?

- Minskad verksamhet och minskat givande har inte ännu resulterat i en minskad personalstyrka i någon större utsträckning.
- Det är vanligare att ha utökat personalstyrkan än att ha minskat.

