


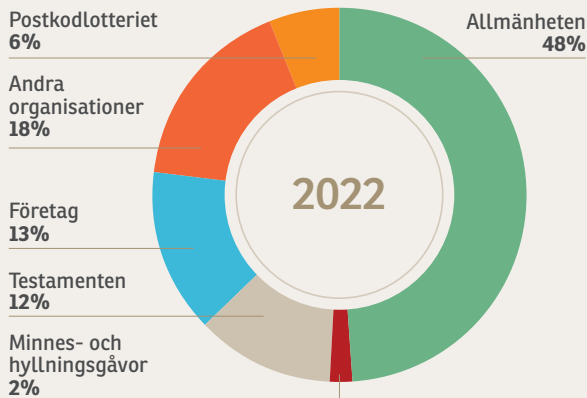
13,1



miljarder kronor
samlades in 2022 – en ökning med **34%*** jämfört med 2021.

*Ökningen beror framförallt på det breda stödet till Ukraina.

Gåvor och bidrag fördelat på givarkategori



TIO-I-TOPP gåvor och bidrag 2022

Sverige för UNHCR (407)	1 830 mkr
Unicef Sverige (632)	1 197 mkr
Cancerfonden (944)	975 mkr
Svenska Röda Korset (364)	852 mkr
Rädda Barnen (471)	712 mkr
Läkare Utan Gränser (552)	651 mkr
Hjärt-Lungfonden (460)	446 mkr
Barncancerfonden (504)	423 mkr
SOS Barnbyar (386)	376 mkr
Världsnaturfonden WWF (318)	312 mkr

Allmänhetens gåvor

+21%

jämfört med 2021 och uppgick till

8,20 mdr kronor

Företags bidrag och gåvor

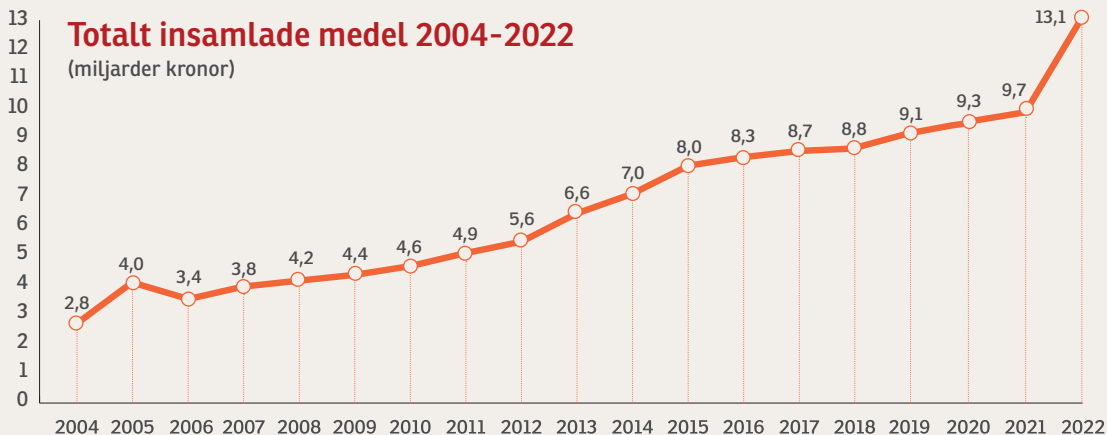
+69%

jämfört med 2021 och uppgick till

1,76 mdr kronor

Totalt insamlade medel 2004-2022

(miljarder kronor)



HAR SKÄNKT PENGAR DE SENASTE 6 MÅNADERNA



53%

av samtliga
januari 2023

63% mars 2022



57%

av kvinnorna
januari 2023

66% mars 2022



48%

av männen
januari 2023

60% mars 2022

28%

skänker pengar till
en ideell organisation
månadsvis

Den genomsnittliga
månadsgåvan är

138 kr



TOPP-TRE-ÄNDAMÅL

(bland Giva Sveriges medlemsorganisationer)

1. Barn och unga
2. Humanitärt bistånd
3. Forskning

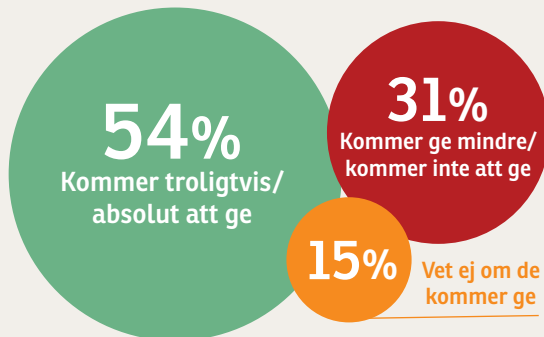


8 av 10 är positiva till ideella
organisationer



9 av 10 18-29 åringar är positiva
till ideella organisationer

Allmänhetens planer för givande 2023



Giva Sverige är branschorganisationen för tryggt givande och kvalitetssäkrar ideella organisationer. Våra drygt 185 medlemsorganisationer representerar en bredd av ändamål och har tillsammans 1,5 miljoner medlemmar, 89 000 volontärer och 17 400 anställda.

www.givasverige.se • info@givasverige.se

Källor: Givandet i siffror 2022, Giva Sverige. Allmänhetens undersökning 2022 & 2023, Novus.
Nyckeltal för gåvor Q4 2022, Giva Sverige



Branschorganisationen
för tryggt givande